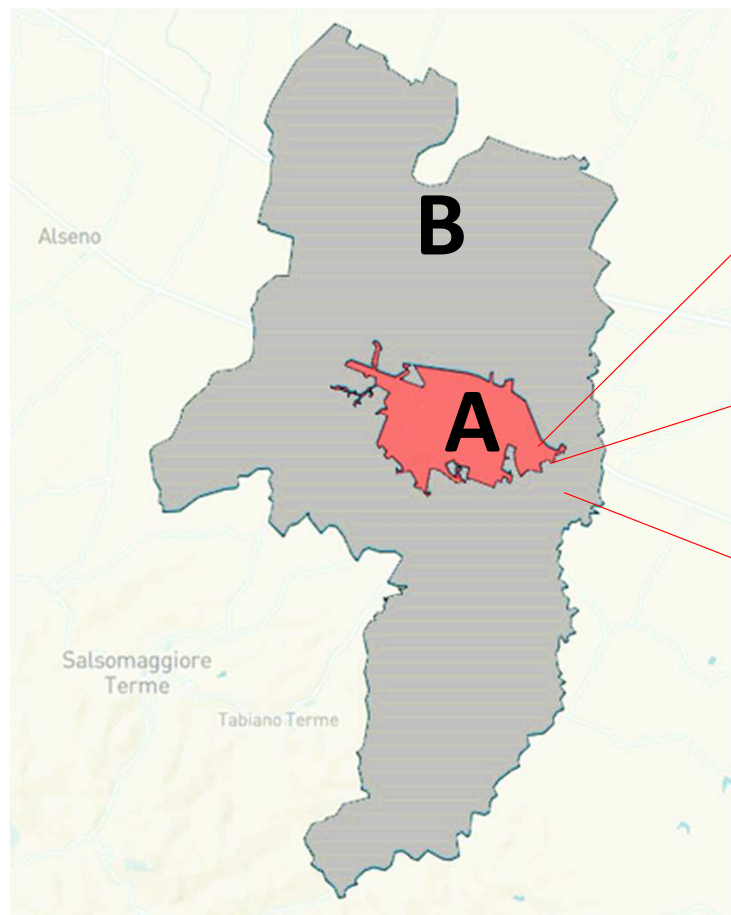


Vodafone Analytics

Comparto FIDENZA



BorgoFood – Visitatori Area Centro Storico



ANNO 2022

Gio 6 ottobre '22
 Ven 7 ottobre '22
 Sab 8 ottobre '22
Dom 9 ottobre '22

TOTALE

ANNO 2023

Ven 6 ottobre '23
 Sab 7 ottobre '23
Dom 8 ottobre '23
 Lun 9 ottobre '23

TOTALE

ANNO 2024

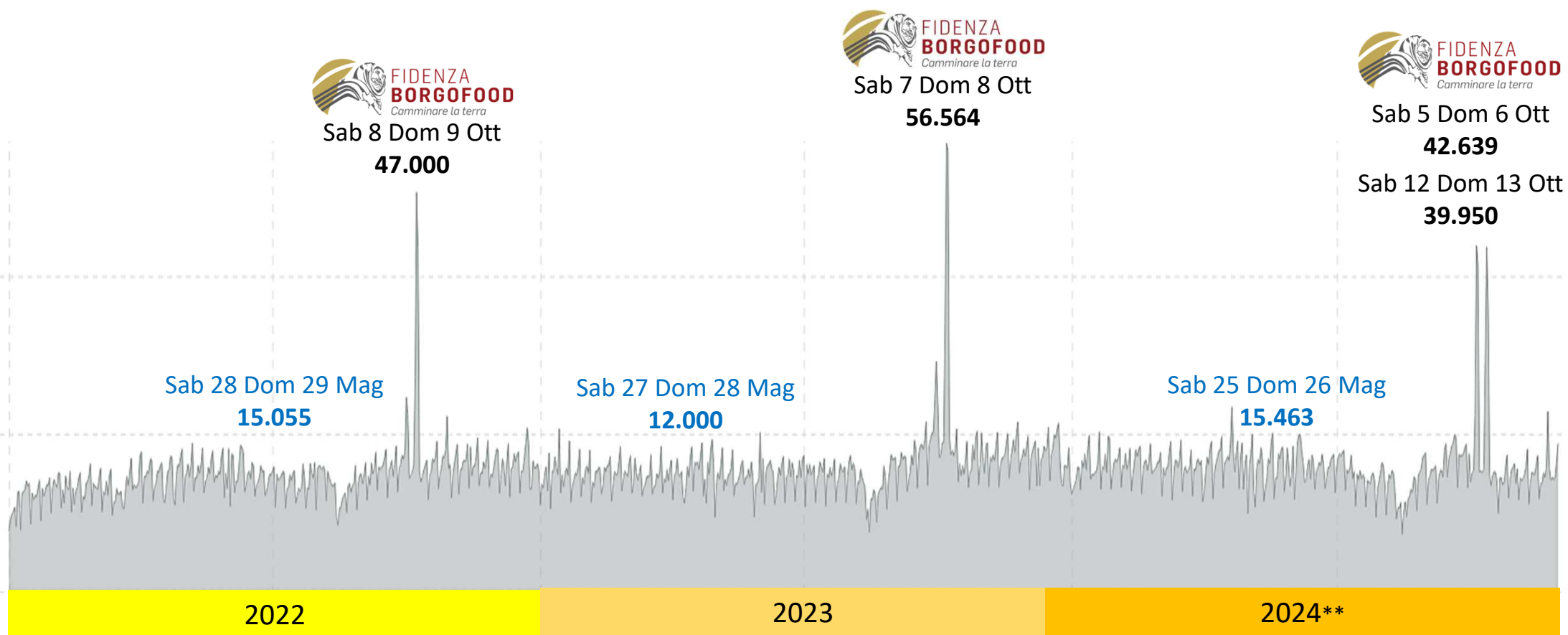
Ven 4 ottobre '24
 Sab 5 ottobre '24
Dom 6 ottobre '24
 Lun 7 ottobre '24
 Mar 8 ottobre '24
 Mer 9 ottobre '24
 Gio 10 ottobre '24
 Ven 11 ottobre '24
 Sab 12 ottobre '24
Dom 13 ottobre '24

TOTALE

	Italiani + Stranieri
	→ Italiani = NON RESIDENTI e NON LAVORATORI
	7.993 VISITATORI (269 – 3,4% stranieri*)
	13.517 VISITATORI (398 – 2,9% stranieri)
	25.274 VISITATORI (619 – 2,4% stranieri)
	21.735 VISITATORI (413 – 1,9% stranieri)
TOTALE	68.519 VISITATORI (1.699 – 2,5% stranieri)
	17.045 VISITATORI (514 – 3,0% stranieri)
	28.388 VISITATORI (398 – 1,4% stranieri)
	27.876 VISITATORI (370 – 1,3% stranieri)
	9.855 VISITATORI (264 – 2,7% stranieri)
TOTALE	83.164 VISITATORI (1.546 – 1,9% stranieri)
	11.141 VISITATORI (242 – 2,0% stranieri)
	21.918 VISITATORI (267 – 1,2% stranieri)
	20.721 VISITATORI (232 – 1,1% stranieri)
	7.591 VISITATORI (226 – 2,9% stranieri)
	7.653 VISITATORI (237 – 3,1% stranieri)
	7.538 VISITATORI (207 – 2,7% stranieri)
	7.767 VISITATORI (198 – 2,5% stranieri)
	14.535 VISITATORI (270 – 1,9% stranieri)
	21.825 VISITATORI (238 – 1,0% stranieri)
	18.125 VISITATORI (224 – 1,2% stranieri)
TOTALE	139.814 VISITATORI (2.341 – 1,7% stranieri)

* Non è possibile rilevare la nazionalità per le presenze giornaliere, né la provenienza per gli italiani

BorgoFood – Visitatori Area Centro Storico



** Dati a novembre 2024

* Non è possibile rilevare la nazionalità per le presenze giornaliere, né la provenienza per gli italiani

BorgoFood – Visitatori, tabella di raffronto

Anno 2024



Centro Storico

A

17-26 Maggio

81.432



4-13 Ottobre

139.814



Area Esterna

B

17-26 Maggio

117.928

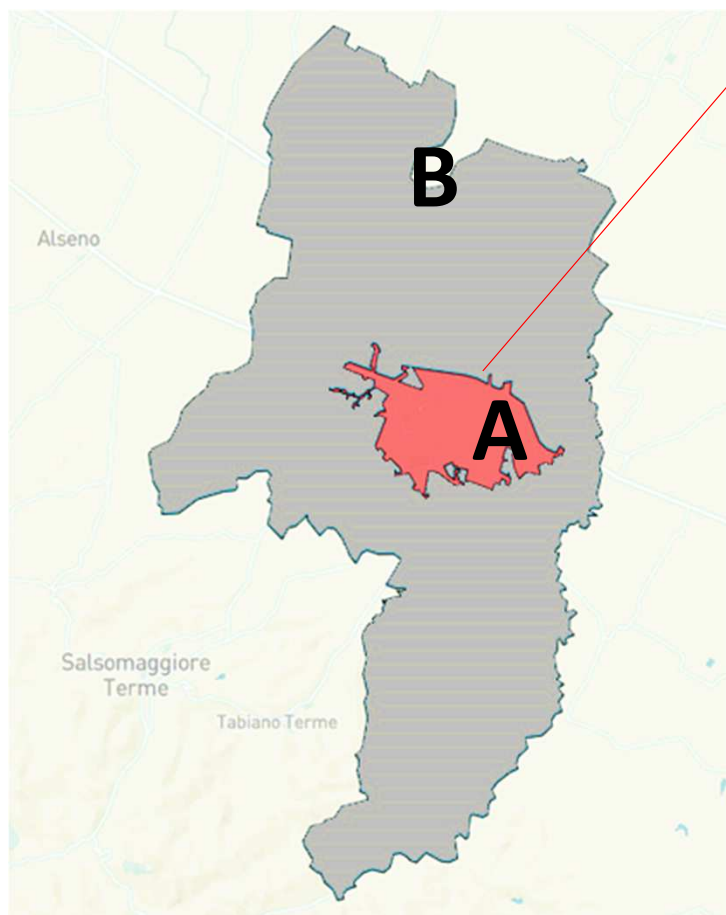


4-13 Ottobre

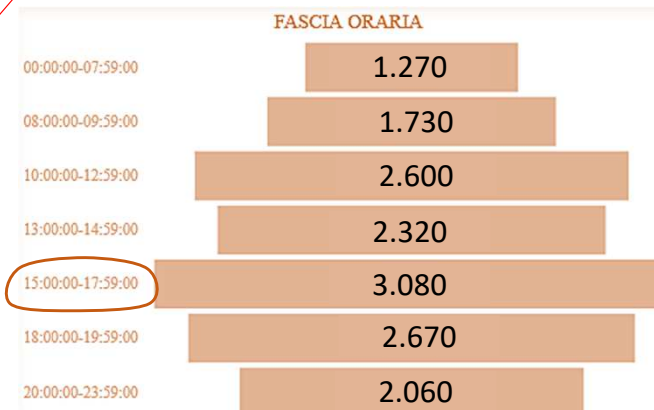
117.439

BorgoFood – Flussi fasce orarie Area Centro Storico

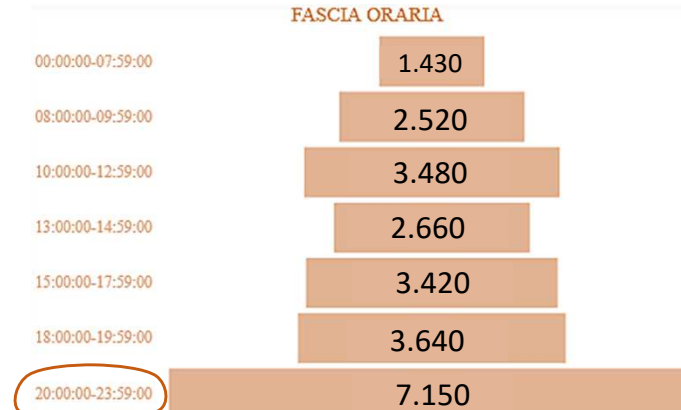
ANNO 2022



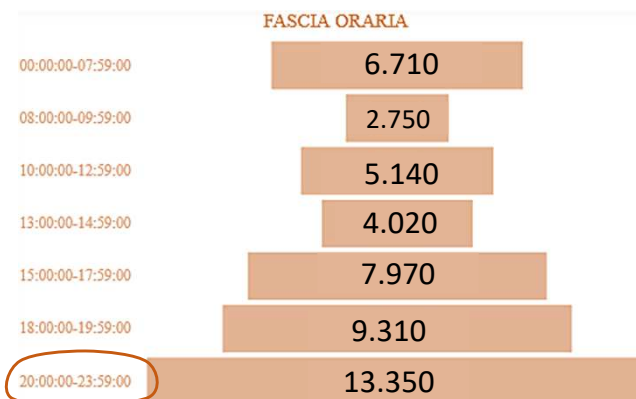
6 ottobre '22 - Giovedì



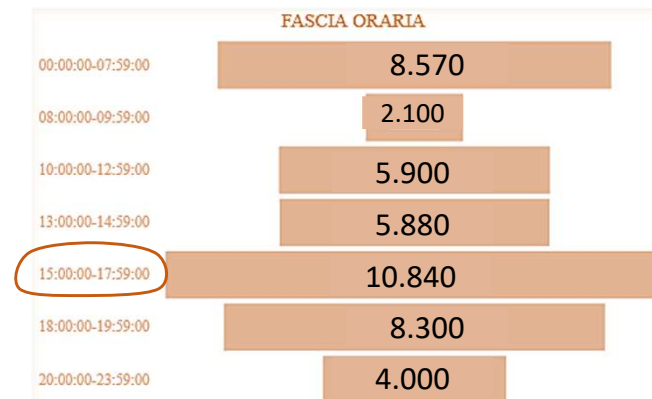
7 ottobre '22 - Venerdì



8 ottobre '22 - Sabato

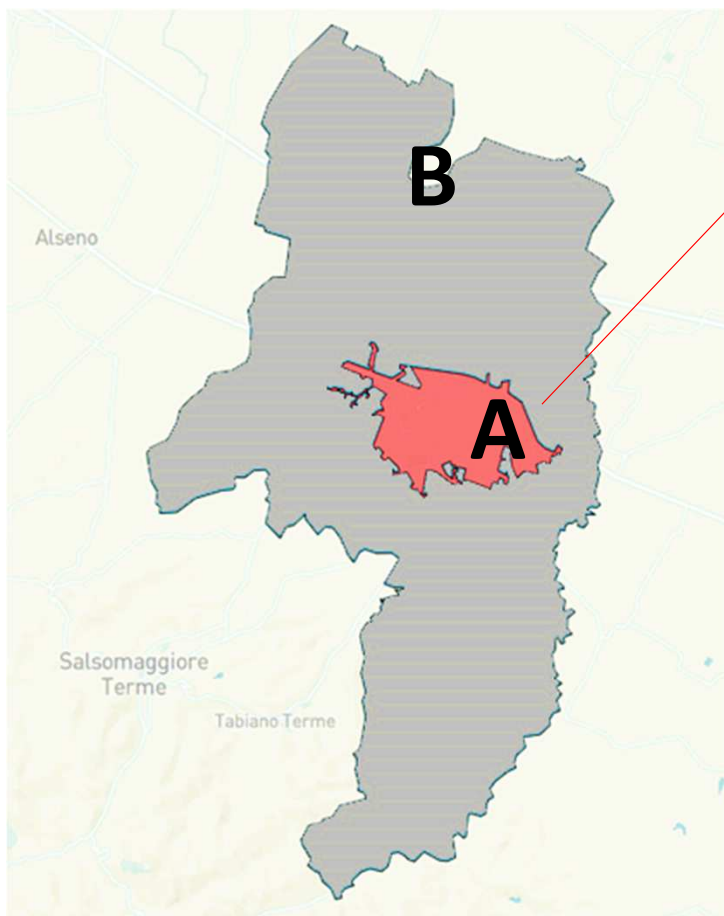


9 ottobre '22 - **Domenica**




BorgoFood – Flussi fasce orarie Area Centro Storico

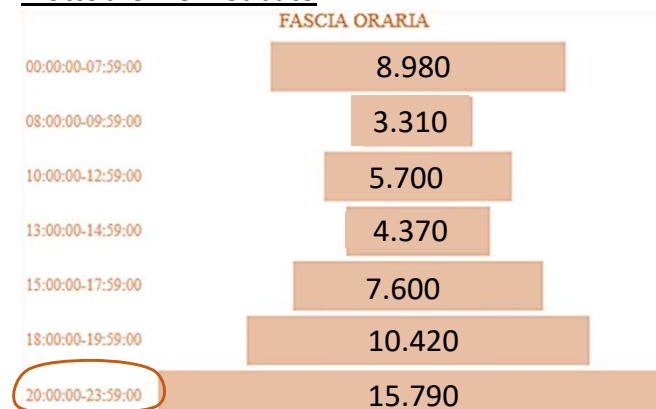
ANNO 2023



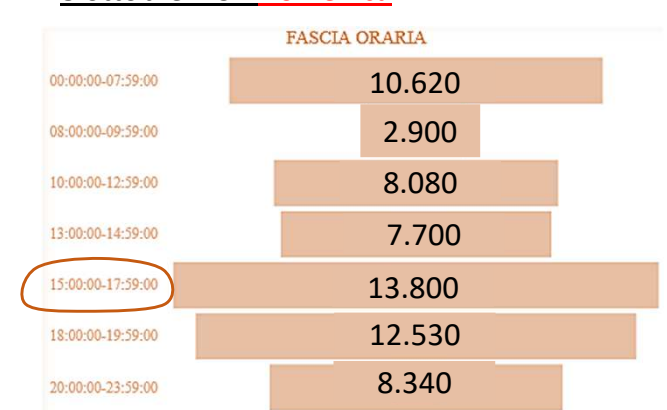
6 ottobre '23 - Venerdì



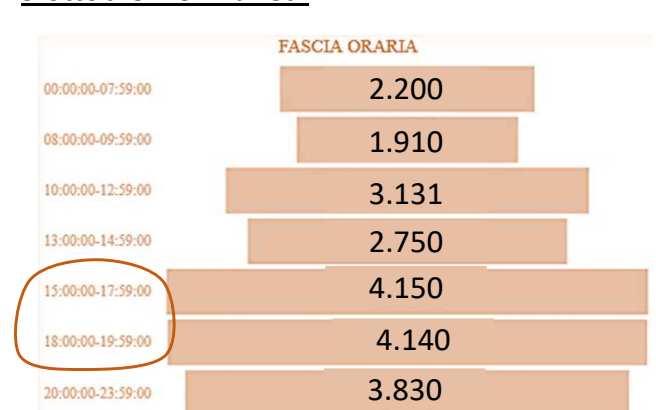
7 ottobre '23 - Sabato



8 ottobre '23 - Domenica

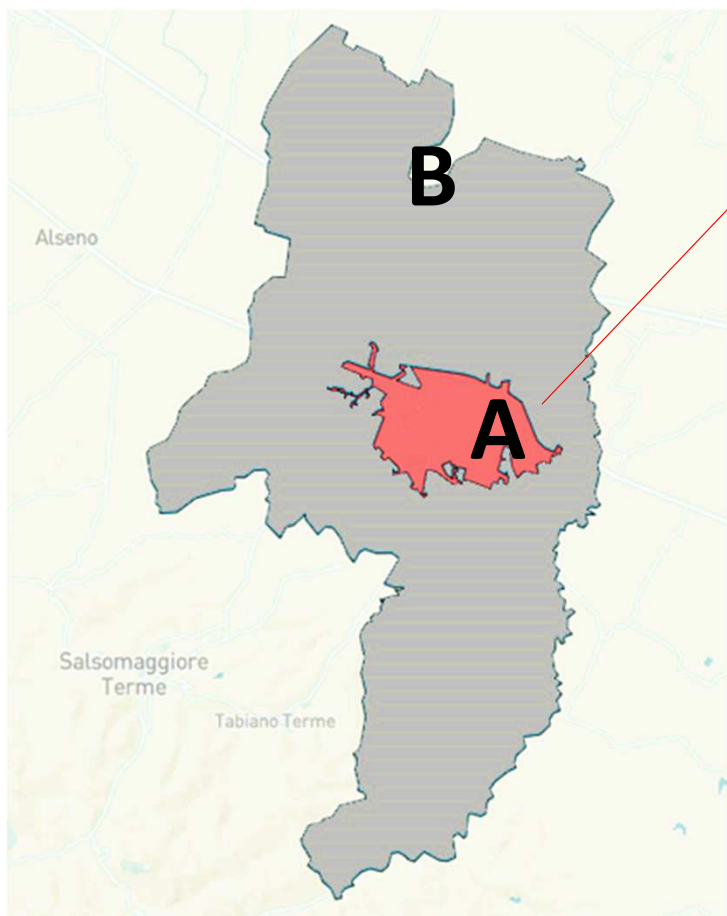


9 ottobre '23 - Lunedì

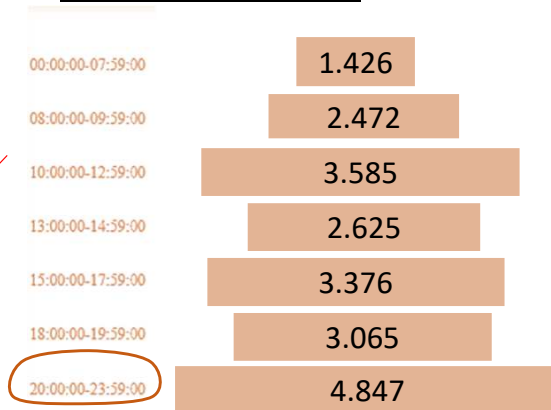


BorgoFood – Flussi fasce orarie Area Centro Storico

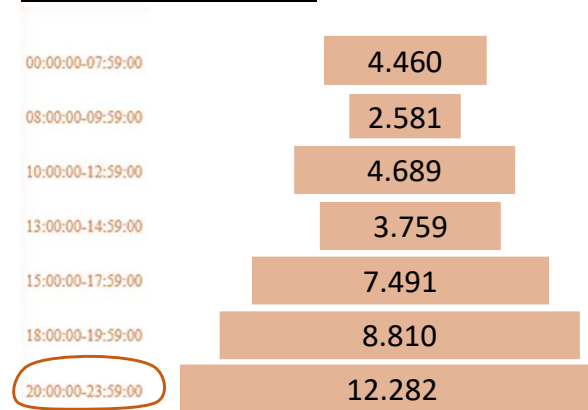
ANNO 2024



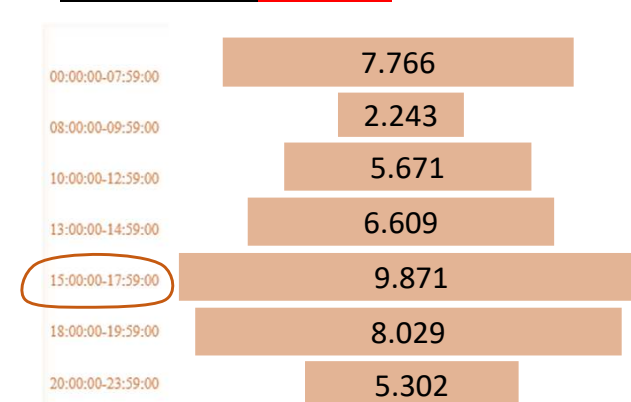
4 ottobre '24 - Venerdì




5 ottobre '24 – Sabato



6 ottobre '24 - Domenica

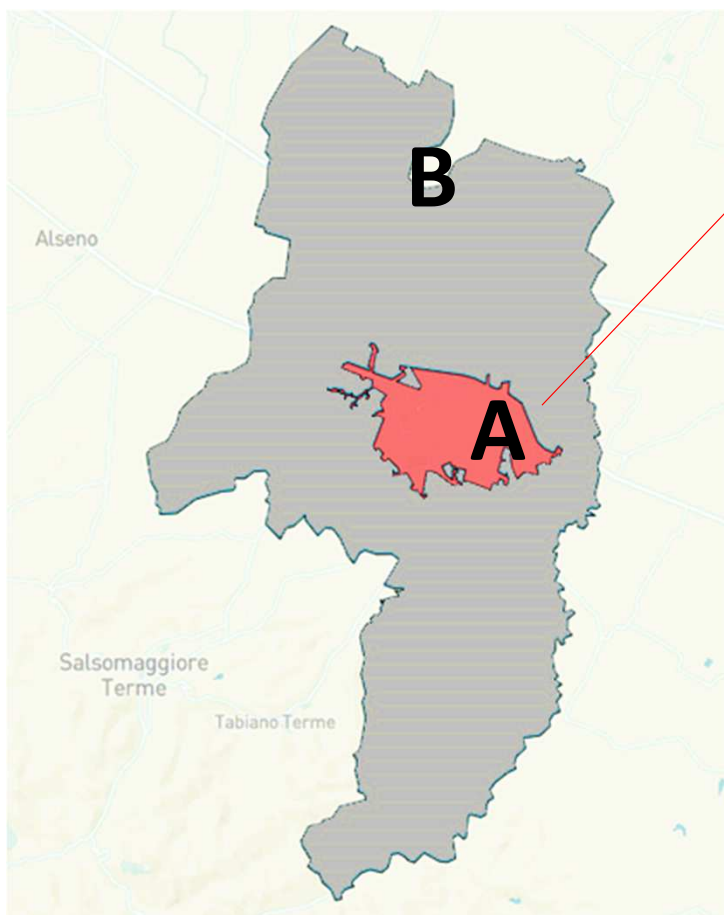


7 ottobre '24 - Lunedì

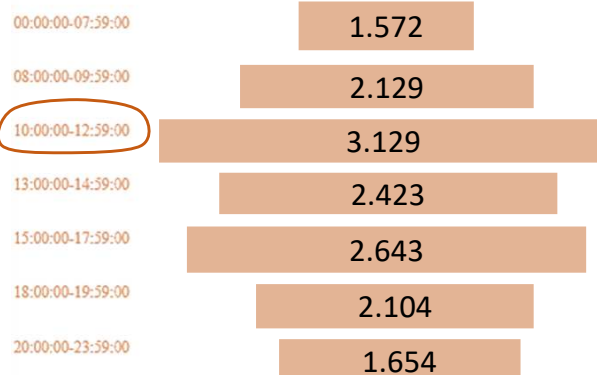


BorgoFood – Flussi fasce orarie Area Centro Storico


ANNO 2024



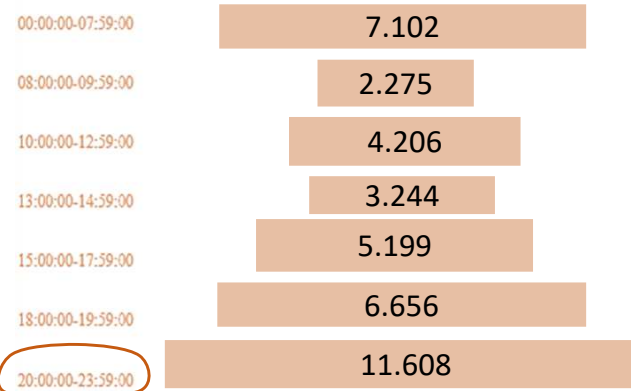
10 ottobre '24 – Giovedì



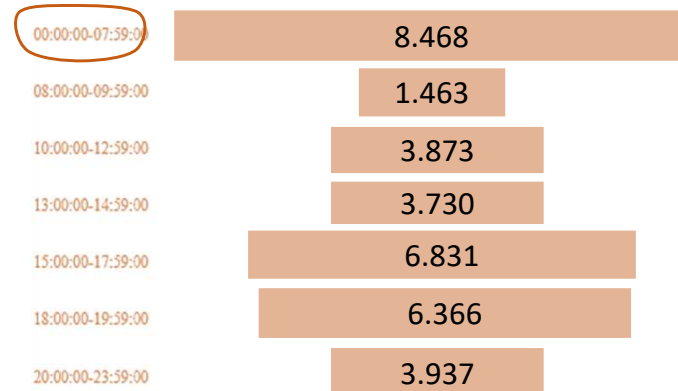
11 ottobre '24 – Venerdì



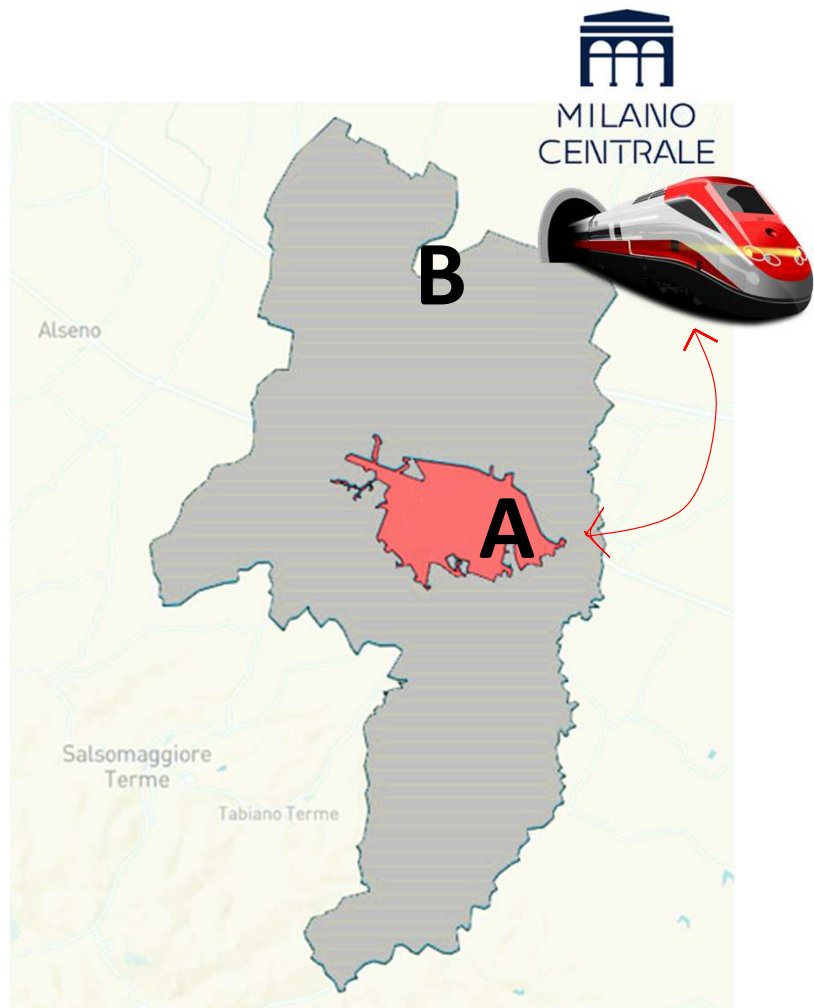
12 ottobre '24 - Sabato



13 ottobre '24 - Domenica



BorgoFood – Covisite Area Centro Storico



ANNO 2022

OTTOBRE '22 3.029 VISITATORI (413 – 13,6% stranieri)

ANNO 2023

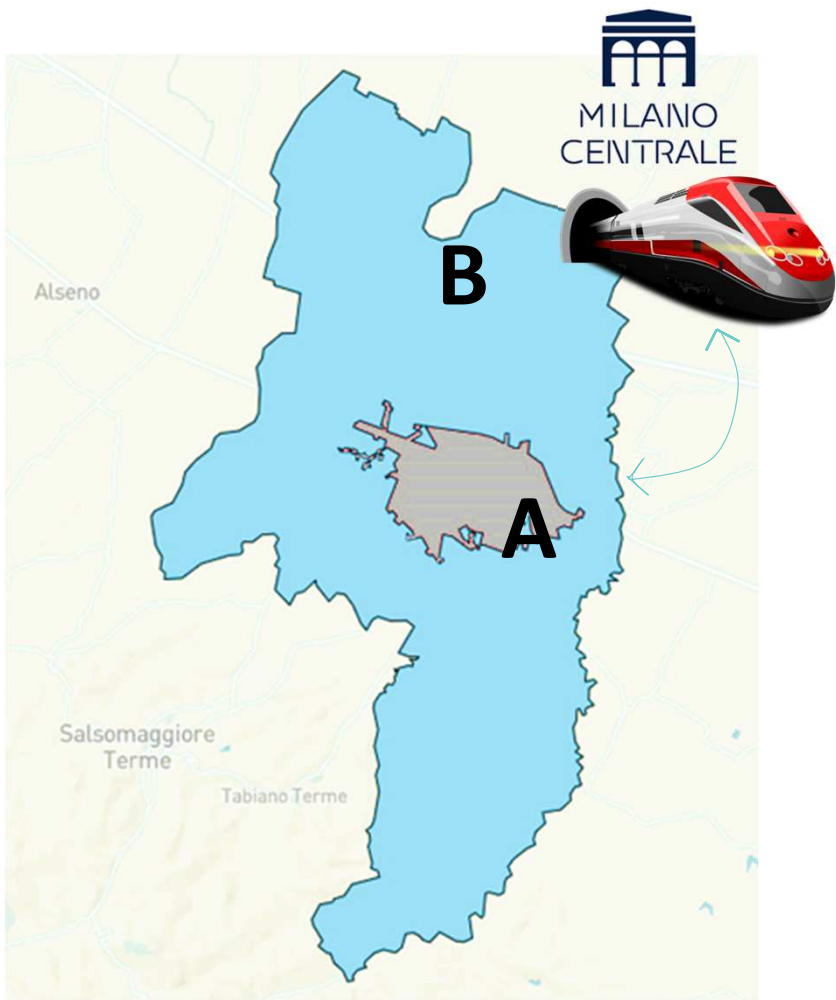
OTTOBRE '23 2.339 VISITATORI (317 – 13,5% stranieri)

ANNO 2024

OTTOBRE '24 1.975 VISITATORI (133 – 6,3% stranieri)

* Non è possibile rilevare le covisite giornaliere, solo mensili

BorgoFood – Covisite Area Esterna



ANNO 2022

OTTOBRE '22 1.322 VISITATORI (394 – 29,8% stranieri)

ANNO 2023

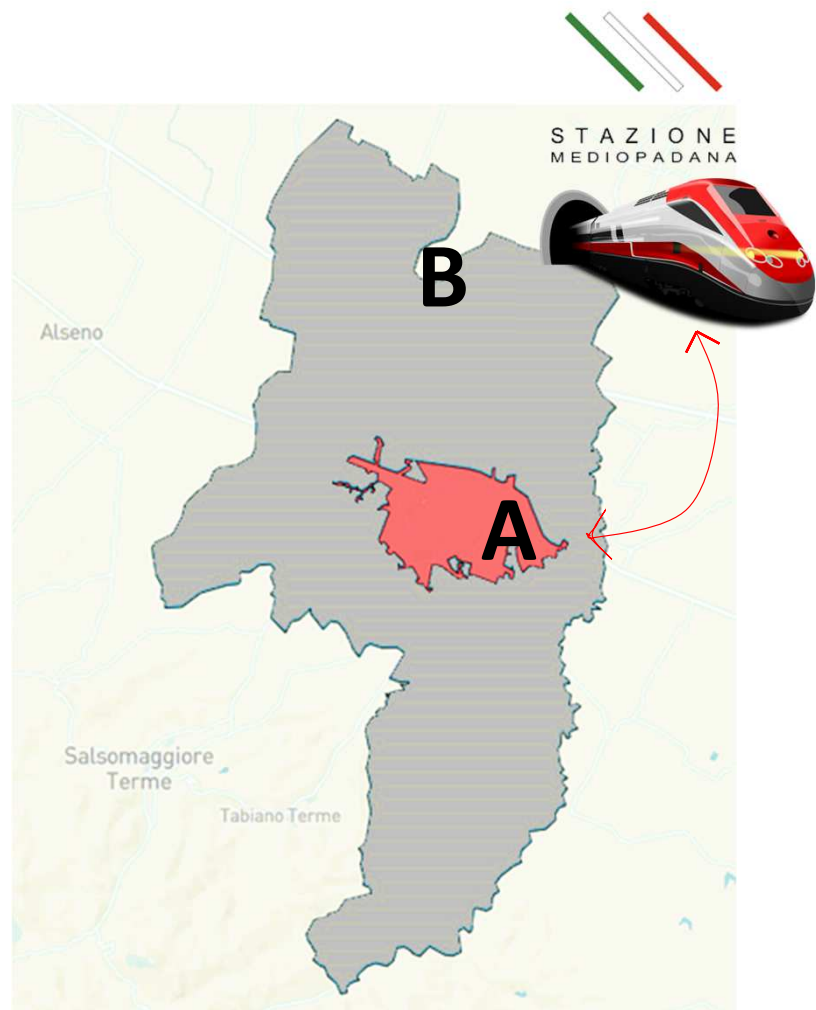
OTTOBRE '23 1.506 VISITATORI (547 – 36,2% stranieri)

ANNO 2024

OTTOBRE '24 761 VISITATORI (108 – 14,9% stranieri)

* Non è possibile rilevare le covisite giornaliere, solo mensili

BorgoFood – Covisite Area Centro Storico



ANNO 2022

OTTOBRE '22 1.280 VISITATORI (NR stranieri)

ANNO 2023

OTTOBRE '23 1.081 VISITATORI (19 – 1,7% stranieri)

ANNO 2024

OTTOBRE '24 1.109 VISITATORI (0 stranieri)

* Non è possibile rilevare le covisite giornaliere, solo mensili

BorgoFood – Covisite Area Esterna



ANNO 2022

OTTOBRE '22 2.313 VISITATORI (139 – 6% stranieri)

ANNO 2023

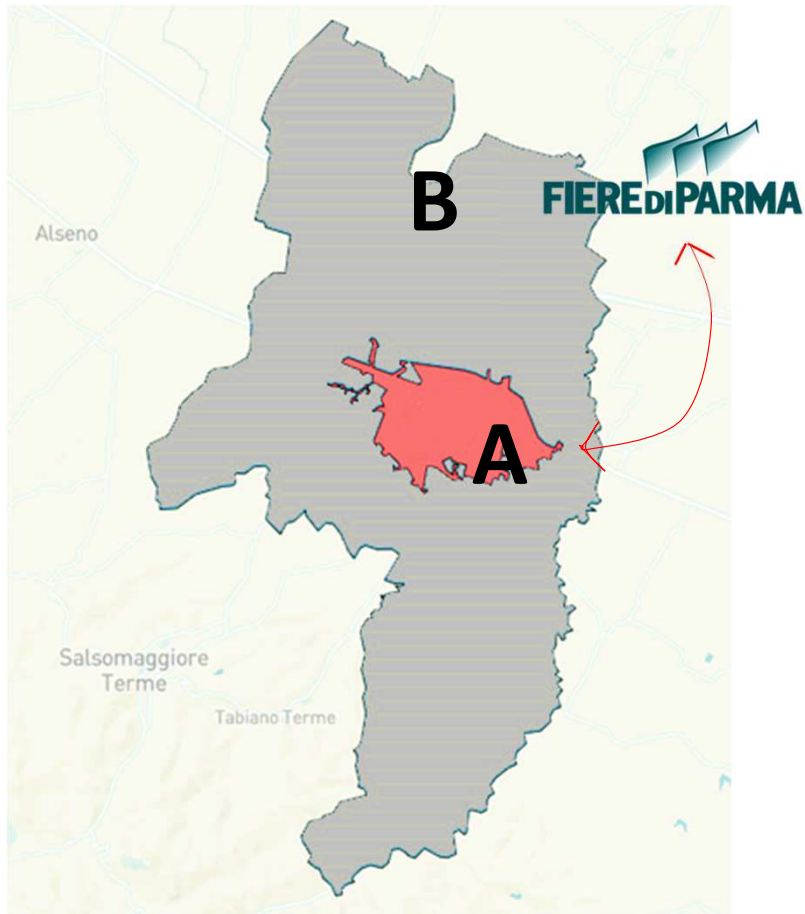
OTTOBRE '23 1.900 VISITATORI (91 – 4,7% stranieri)

ANNO 2024

OTTOBRE '24 2.509 VISITATORI (41 – 1,7% stranieri)

* Non è possibile rilevare le covisite giornaliere, solo mensili

BorgoFood – Covisite Area Centro Storico



ANNO 2022

OTTOBRE '22 1.598 VISITATORI (48- 3% stranieri)

ANNO 2023*

OTTOBRE '23 2.334 VISITATORI (259 – 11% stranieri)

* concomitanza Mercante in Fiera

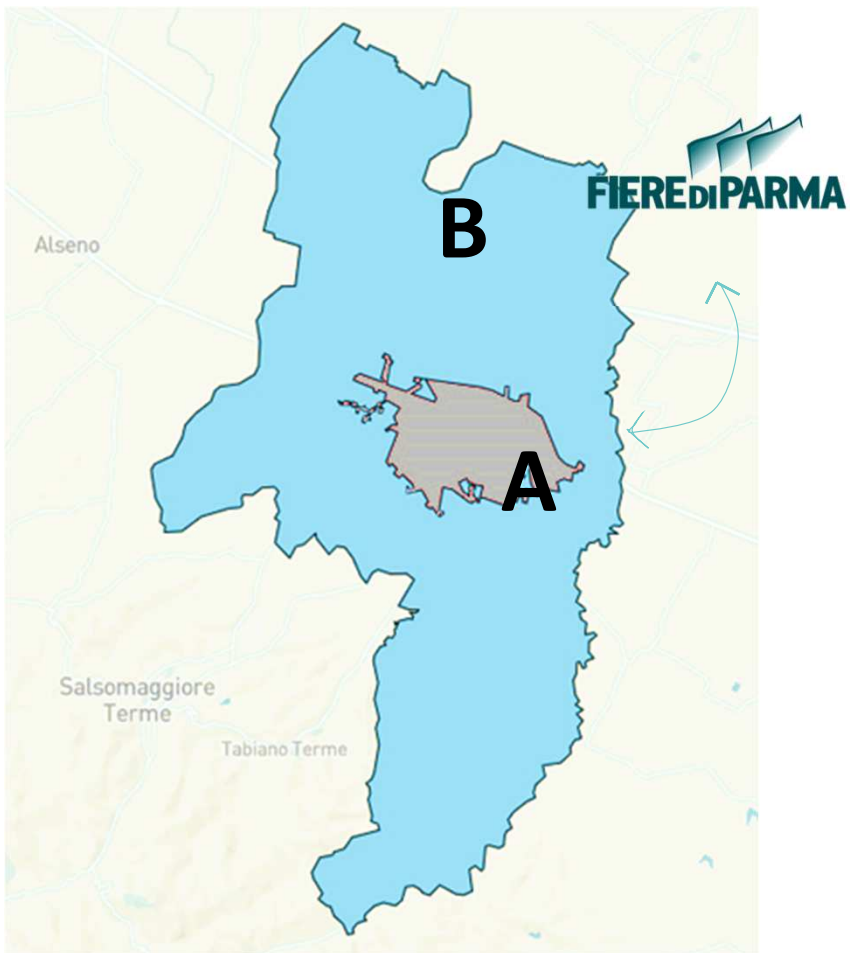
ANNO 2024**

OTTOBRE '24 1.154 VISITATORI (29 – 2,5% stranieri)

** NO concomitanza Mercante in Fiera

* Non è possibile rilevare le covisite giornaliere, solo mensili

BorgoFood – Covisite Area Esterna



ANNO 2022

OTTOBRE '22 3.205 VISITATORI (149- 4,6% stranieri)

ANNO 2023*

OTTOBRE '23 4.439 VISITATORI (715 – 16% stranieri)

* concomitanza Mercante in Fiera

ANNO 2024**

OTTOBRE '24 2.868 VISITATORI (83 – 2,8% stranieri)

** NO concomitanza Mercante in Fiera

* Non è possibile rilevare le covisite giornaliere, solo mensili